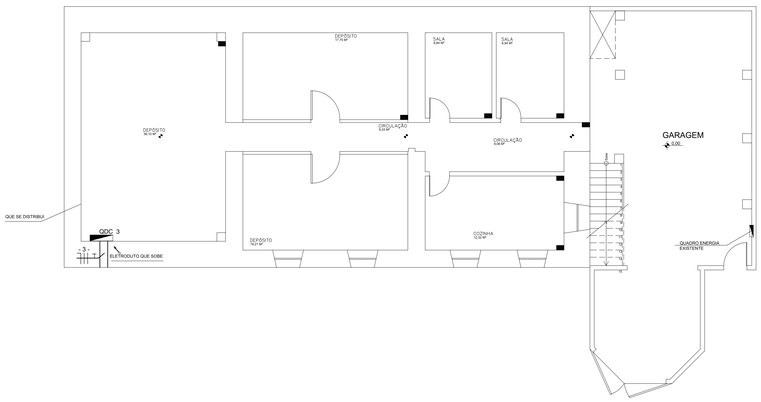

PL. BAIXA DO SUB-SOLO
ESC. 1/75

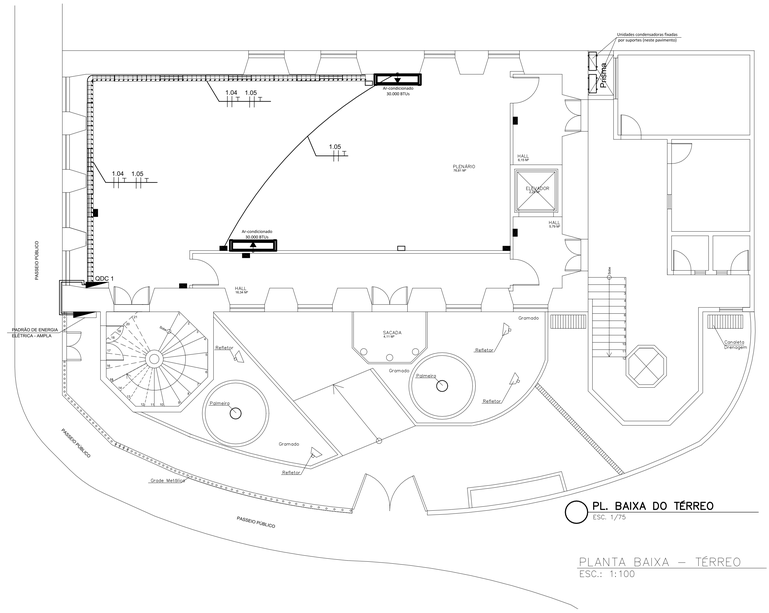

PL. BAIXA DO TÉRREO
ESC. 1/75

PLANTA BAIXA – TÉRREO
ESC.: 1:100

LEGENDA

Iluminação	Força
PONTO DE LUZ NO PISO	INTERRUPTOR SIMPLES: a/b/c = seções; x = nº de seções; ex: simples, ex: three-way, Fan: fuel-ex
PONTO P/ LÂMPADA DICROICA	QUADRO DE DISJUNTORES P/ 6, 12 E 18 DISJUNTORES, RESPECTIVAMENTE
BALIZADOR EMBUTIDO NA PAREDE	TOMADA UNIVERSAL BAIXA (h=30CM)
PONTO DE LUZ P/ LÂMPADA incandescente OU FLUORESCENTE COMPACTA	TOMADA UNIVERSAL MÉDIA (h=1,20M)
PONTO DE LUZ P/ LUMINÁRIA BLINDADA	TOMADA UNIVERSAL ALTA (h=2,20M)
ARANDELA	TOMADA UNIVERSAL NO PISO
BANDEJA P/ LÂMPADA HALOGÊNA	CAIXAS DE PASSAGEM BAIXA (h=30cm); MÉDIA (h=1,20m) E ALTA (h=2,20m), RESPECTIVAMENTE
PONTO P/ LÂMPADA OU DUAS LÂMPADAS FLUORESCENTES DE 20W, RESPECTIVAMENTE	ELETRODUTO EMBUTIDO NA LAJE, FORRO OU PAREDE
PONTO P/ LÂMPADA OU DUAS LÂMPADAS FLUORESCENTES DE 40W, RESPECTIVAMENTE	ELETRODUTO EMBUTIDO NO PISO
HOLOFOTE NO PISO	CONDULETE EMBUTIDO NA PAREDE
REFLETOR EM POSTE OU PAREDE	ELETRODUTO QUE SOBE, DESCE OU PASSA, RESPECTIVAMENTE
REFLETOR NO PISO	CONDUTORES FASE, NEUTRO, TERRA E RETORNO, RESPECTIVAMENTE
	DISJUNTOR A SECO 3P
	DISJUNTOR A SECO 2P
	DISJUNTOR A SECO 1P
	TOMADAS PARA TELEFONE (BAIXA, MÉDIA E ALTA)
	TOMADAS PARA ANTENA (BAIXA, MÉDIA E ALTA)
	TOMADAS PARA SOM (BAIXA, MÉDIA E ALTA)

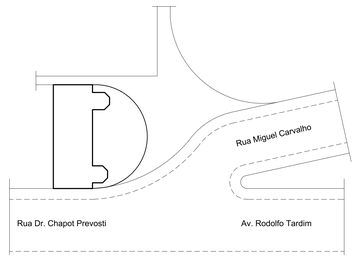

PL. DE SITUAÇÃO E LOCAÇÃO
ESC. 1/500

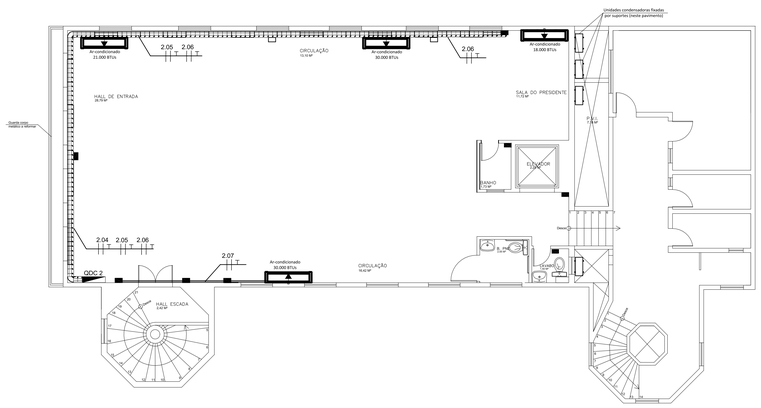

PL. BAIXA DO 1º. PAVIMENTO
ESC. 1/75

NOTAS GERAIS

01 - CONDUTORES E ELETRODUTOS NÃO DIMENSIONADOS SERÃO DE #2,5 mm E Ø3/4", EXCETO PARA FIOS RETORNO DE ILUMINAÇÃO QUE SERÃO DE #1,5 mm

02 - CONDUTORES TERRA NÃO DIMENSIONADOS SERÃO DE #2,5 E ISOLAÇÃO NA COR VERDE

03 - TODA A TUBULAÇÃO UTILIZADA NESTE PROJETO SERA EM PVC

04 - PONTOS DE LUZ DE LED, SEM INDICAÇÃO DE POTÊNCIA SERÃO DE 36 W

05 - TODOS OS CIRCUITOS DE TOMADA DE USO GERAL NÃO DIMENSIONADOS SÃO DE #2,5 mm.

06 - PELO MOTIVO DO IMÓVEL SER UM PATRIMÔNIO HISTORICO, NÃO HAVERÁ RASGOS NA PAREDE,TODAS AS PASSAGENS SERÃO FEITAS POR ELETROCALHAS, PELO PISO OU PELA LAJE A SER CONSTRUÍDA.

07 - TODAS AS CAIXAS PARA TOMADAS SERÃO 4"x2", EXCETO ONDE INDICADO

REV. / Nº	DATA	ASSUNTO	VISTOS
01	16/12/2020	PROJETO ELÉTRICO - EXECUTIVO	
00	21/09/2020	PROJETO ELÉTRICO - EXECUTIVO	

CLIENTE: CÂMARA MUNICIPAL DE CANTAGALO- RJ
DATA: SETEMBRO 2020
IMÓVEL: CÂMARA MUNICIPAL DE CANTAGALO - RJ
CÓDIGO: 001.004.2020
ENDEREÇO: RUA DR. CHAPOT PREVOST, nº. 193 - CENTRO
MUNICÍPIO: CANTAGALO / RJ
NATUREZA DA OBRA: PROJETO ELÉTRICO - EXECUTIVO
PROJETO: SLC-CAM_CANTAGALO PROJETO ELÉTRICO
TÍTULO DA PRANCHA: PLANTA BAIXA DE INSTALAÇÕES ELÉTRICAS - AR CONDICIONADOS
ESCALA: 1:75 / 1:500

ÁREAS: DO TERRENO:	CONSTRUÍDA SUB-SOLO:	CONSTRUÍDA DO TÉRREO.:	CONSTRUÍDA 1º PAVTO.:	TOTAL:
Aprox. 456,95m²	231,00m²	237,00m²	237,00m²	705,00m²

AUTOR DO PROJETO: Jean Azevedo
DESENVOLVIMENTO DO PROJETO: Neilson Freitas Junior - CREA/RJ nº. 2018124519
REVISÃO: 01
APROVAÇÃO:

PROJETO: SERTEC SLC SERVIÇOS TÉCNICOS ME
ENDEREÇO: Rua Nova Aurora, 146 - Pq. Ceasa Campos dos Goytacazes - RJ
E-mail: sertecampos@gmail.com
Tel.: 22-27281048 / 21-9 96576134

PE 12/16